

選擇前叉降低尺寸

RacingBros HONDA MSX/GROM/MONKEY 短版前叉套件
可依據使用者需求長度做兩種不同的安裝設定:

前叉降低100mm

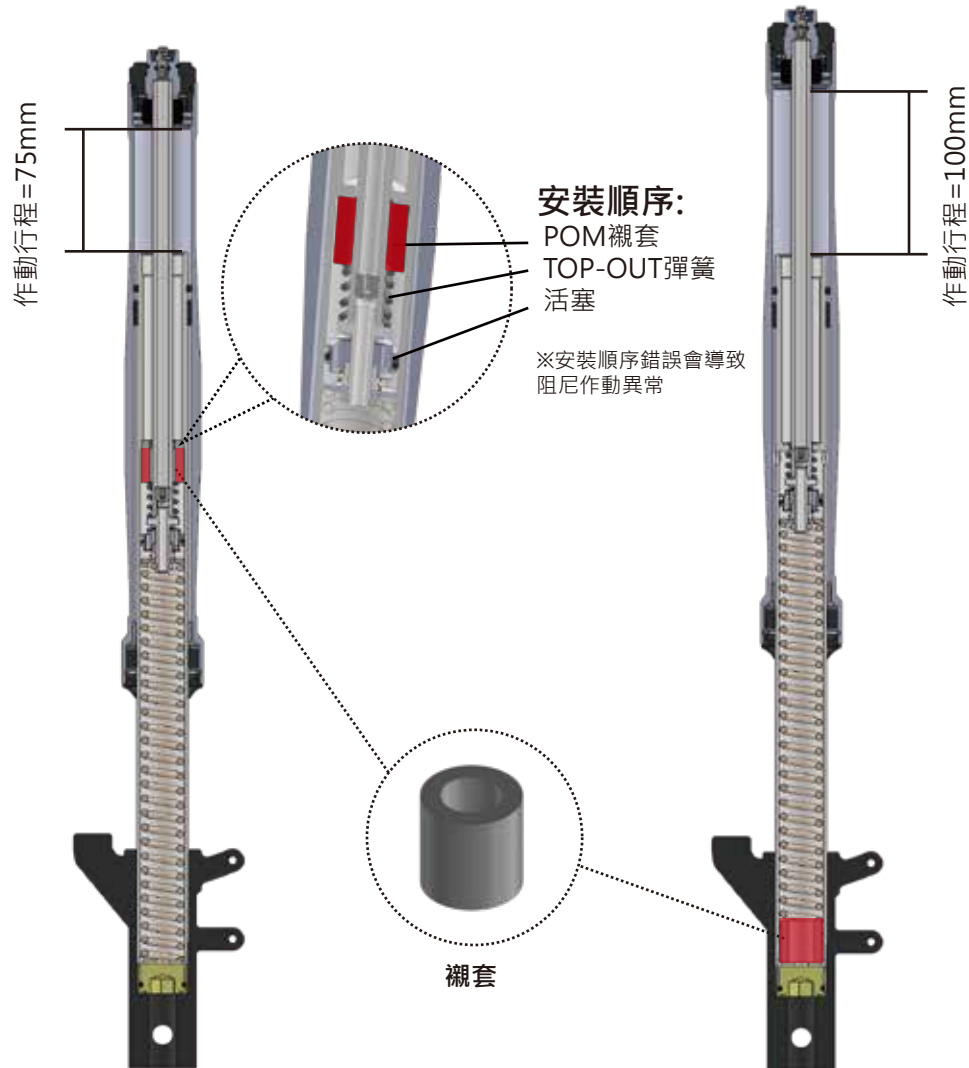
(總長=565mm)

將POM襯套安裝於軸心上

前叉降低75mm

(總長=590mm)

將POM襯套安裝於內管底部



安裝行程限制塊

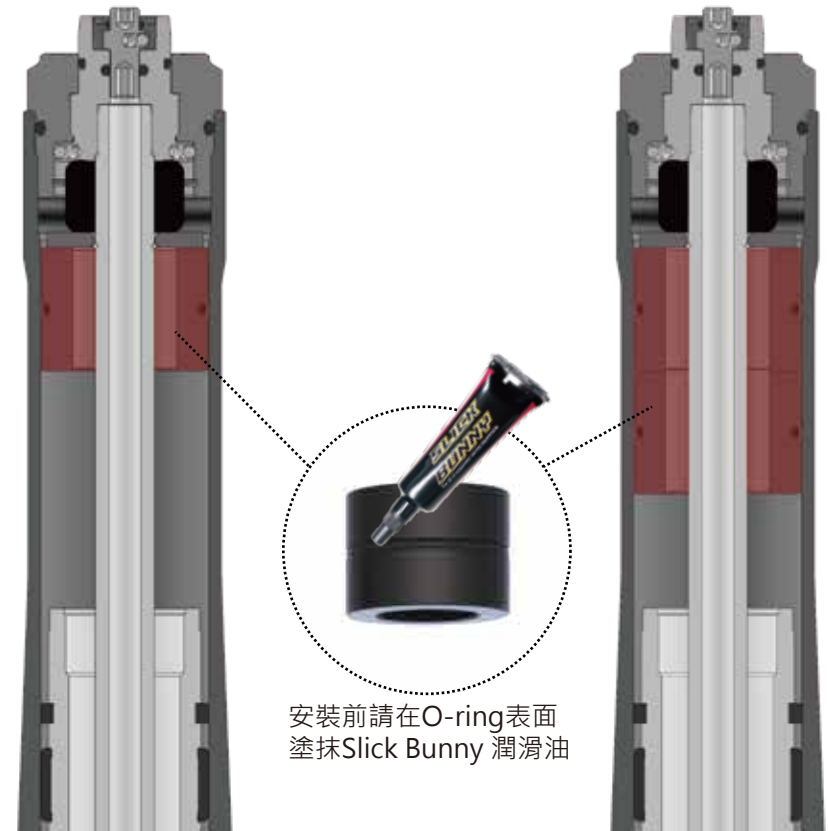
在安裝短版前叉套件前，請確認前叉做動時是否導致車身(例如頭燈與土除)有干涉的情況發生。使用者可選擇安裝行程限制塊，藉此避免干涉之情況

安裝行程限制塊x1

行程限制25mm

安裝行程限制塊x2


行程限制50mm



原廠前叉資訊參考:

1. 總長=665mm
2. 前叉行程=100mm

Note: 總長量測方式為，外(鋁)管上緣至前輪軸軸心。



RULE THE ROAD



RacingBros International Inc.

No.201, Heshun Rd., Beitun Dist., Taichung
City 40642, Taiwan
Tel:+886 4 2435 0275
Fax:+886 4 2435 0276
www.racingbros.com



HONDA MSX/GROM/MONKEY FRONT FORK LOWERING KITS

Instruction manual
短版前叉套件安裝指南

前叉內鐵管 x2



外管 x2



外徑33.7mm
行程限制塊 x4



外徑24.5mm
POM襯套 x2



彈簧 x2



彈簧規格印字位於底部
(6.5N/mm or 7.5N/mm)



防塵封 x2



油封 x2

